







- | | |
|---|--|
|  | best. MS-Leitungen |
|  | Abbruch / Stilllegung MS-Leitungen |
|  | best. NS-Leitungen 0.4kV |
|  | Abbruch / Stilllegung NS-Leitungen 0.4kV |
|  | neue MS-Leitung mit Tiefbau |
|  | Einzug MS-Kabel in best. Rohranlage |

A proj. Kabel 3x(1x400Al/35mm²) XKDT 16kV